

< 齊來餵餵小動物 >


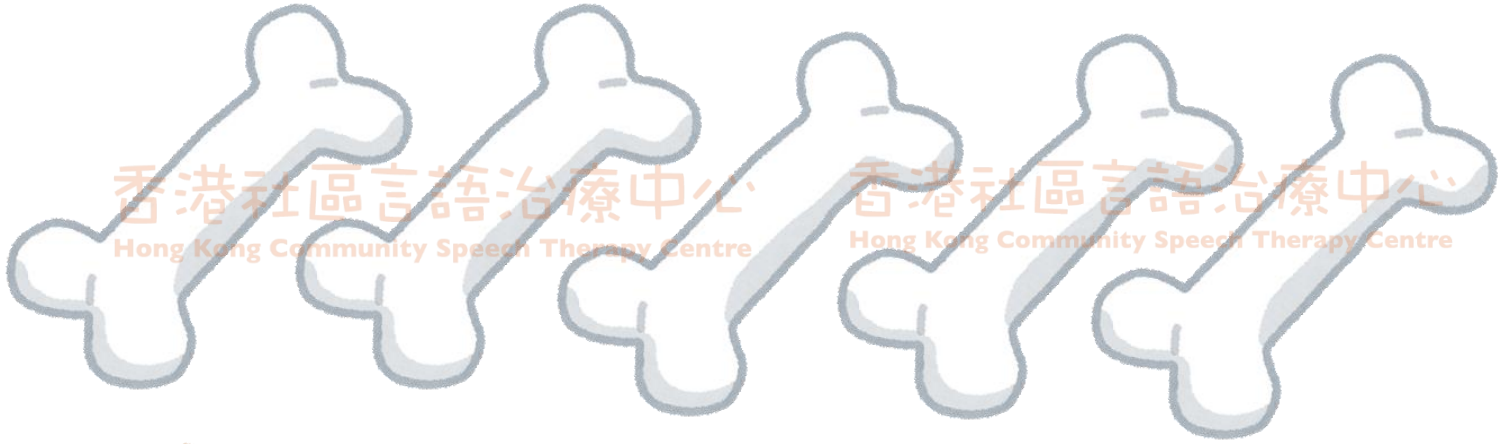
訓練目標

1. 加強理解能力：理解「邊個」問題
2. 加強表達能力：練習以「人物+動作+物件」句式表達


遊戲方法


1. 單面列印所有圖片
2. 剪出所有食物圖片，並放在一個袋內
3. 展示小動物圖片，可放在桌上或貼在牆上
4. 請孩子從袋內抽出一樣食物，家長發問「邊個」問題（如抽出香蕉，家長便可問：「邊個食香蕉呀？」）
5. 視乎孩子能力，可要求他以不同句式作答：
 - I. 以動物名稱作答：如「馬騮」
 - II. 以「人物+動作」句式作答：如「馬騮 食」
 - III. 以「人物+動作+物件」句式作答：如「馬騮 食 香蕉」如孩子未能回答，可以提供選擇(如:「狗狗定兔仔食呀?」)或指着目標動物作提示
建議答案: 馬騮食香蕉、狗仔食骨頭、兔仔食蘿蔔、老鼠食芝士
6. 回答正確答案後，可讓孩子以膠水或blu-tack等黏貼工具將食物貼在該動物圖片上
7. 重覆4-6的步驟直至完成抽取所有食物

✂請剪出所有食物圖片









香港社區言語治療中心
Hong Kong Community Speech Therapy Centre

